

tantulus hp

tunableWhite

Abmessungen



Metrisch

310 mm, 615 mm, 920 mm, 1225 mm, 1530 mm, 1835 mm (X)
23 mm (Y)
19 mm (Z)

Imperial

12.21 in, 24.22 in, 36.23 in, 48.23 in, 60.24 in, 72.25 in (X)
0.91 Inch (Y)
0.75 Inch (Z)

Möchten Sie, dass Ihre Vouten nicht nur in lebendigen Farben erstrahlen, sondern auch echtes Weiß darstellen können? Kein Problem! Die **tantulus 4 RGBW** ist die perfekte Lösung. Sie kombiniert RGB für brillante Farben mit echten, weißen LEDs. Besonders beeindruckend ist die Selektion der weißen LEDs mit zwei MacAdams-Ellipsen, die für eine herausragende Farbgenauigkeit sorgt. Das Highlight: Sie können die Farbtemperatur der weißen LEDs optional wählen.

Die **tantulus 4 RGBW** ist nicht nur technisch fortschrittlich, sondern auch äußerst benutzerfreundlich. Dank der einfachen Plug-and-Play-Installation können Sie die Leuchten schnell und unkompliziert in Betrieb nehmen. Die robuste Bauweise und die hochwertigen Materialien gewährleisten eine lange Lebensdauer und Zuverlässigkeit.

Technische Daten

Dimming	Externes Betriebsgerät, z.B. DALI, DMX
Gehäuse	Aluminium-Strangpressprofil
Linse	PMMA
Umgebung	Indoor
Schutzart	IP20
Luftfeuchtigkeit	0 to 95%, nicht kondensierend
Umgebungstemperatur (Betrieb)	5 °C - 40 °C 41 °F - 104 °F
Umgebungstemperatur (Lager)	5 °C - 40 °C 41 °F - 104 °F
Umgebungstemperatur (Startvorgang)	5 °C - 40 °C 41 °F - 104 °F
Lebensdauer [L70] @ 25 °C	65.000 h
Lebensdauer [L70] @ 40 °C	40.000 h
IK-Stoßfestigkeitsgrad	IK02

Externes Betriebsgerät, z.B. DALI, DMX

Externes Netzteil: Konstantspannung 36 V

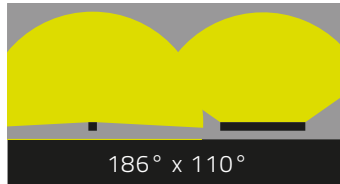
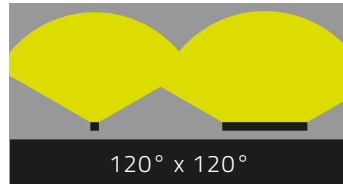
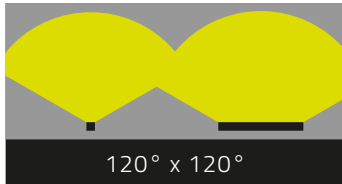
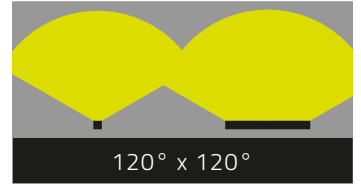
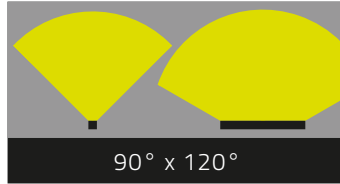
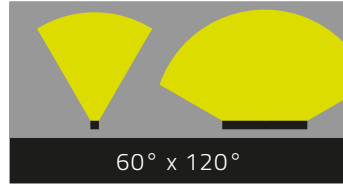
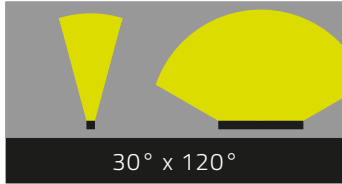
Leistungsaufnahme	310 mm 12.21 in -> 6 W
	615 mm 24.22 in -> 13 W
	920 mm 36.23 in -> 19 W
	1225 mm 48.23 in -> 26 W
	1530 mm 60.24 in -> 32 W

1835 mm | 72.25 in -> 39 W

Schutzklasse	III
LED-Klasse	Klasse 2 LED-Produkt
Zulassungen	CE, FCC, ETL

Entworfen und entwickelt in Bayern.
Gefertigt in Deutschland.

Abstrahlwinkel



Konfigurator

1
2
3
4

Produktschlüssel: TAN-HP - _____ - _____ - _____ - _____ -Y04

1 Lichtfarbe

2 Abmessungen

3 Abstrahlwinkel

310	310 mm / 12.20 in
615	615 mm / 24.21 in
920	920 mm / 36.22 in
1225	1225 mm / 48.23 in
1530	1530 mm / 60.24 in
1835	1835 mm / 72.24 in

30X120 (F)	30° x 120° frost
60X120 (F)	60° x 120° frost
90X120 (F)	90° x 120° frost
120X12 O(C)	120° x 120° klar
120X12 O(F)	120° x 120° frost
120X12 O(W)	120° x 120° weiß
SQR(W)	186° x 100° weiß

4 Befestigung

K0	Halteklammerset 0°
K15	Halteklammerset 15°
K30	Halteklammerset 30°
K45	Halteklammerset 45°
K60	Halteklammerset 60°
KADJ	Friktionsscharnier